

# 経営比較分析表（令和3年度決算）

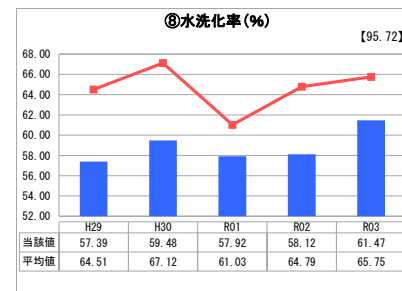
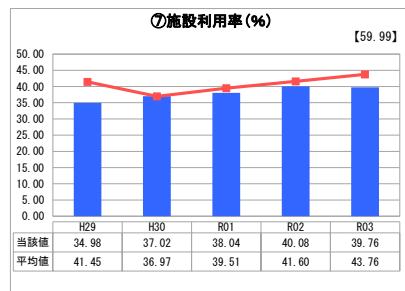
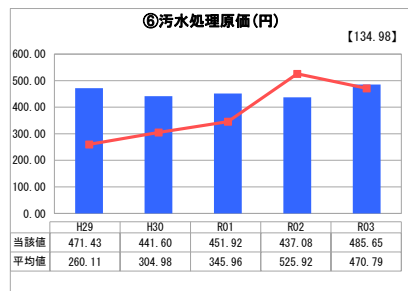
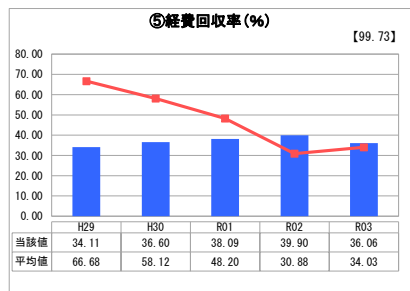
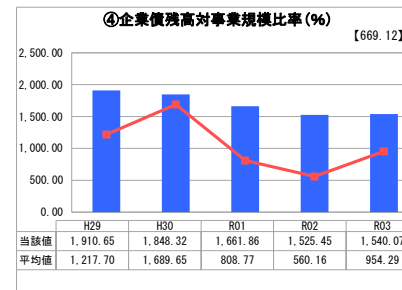
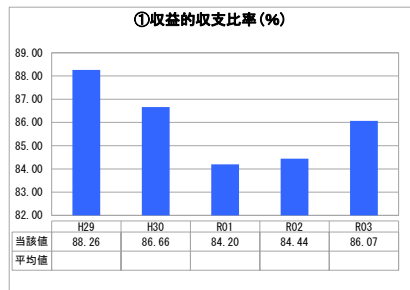
青森県 階上町

業務名	業種名	事業名	類似団体区分	管理者の情報
法非適用	下水道事業	公共下水道	Cd3	非設置
資金不足比率(%)	自己資本構成比率(%)	普及率(%)	有収率(%)	1か月20m <sup>3</sup> 当たり家庭料金(円)
-	該当数値なし	26.94	108.65	3,226

人口(人)	面積(km <sup>2</sup> )	人口密度(人/km <sup>2</sup> )
13,064	94.00	138.98
処理区域内人口(人)	処理区域面積(km <sup>2</sup> )	処理区域内人口密度(人/km <sup>2</sup> )
3,504	1.47	2,383.67

グラフ凡例
■ 当該団体値(当該値)
— 類似団体平均値(平均値)
【】 令和3年度全国平均

## 1. 経営の健全性・効率性



## 分析欄

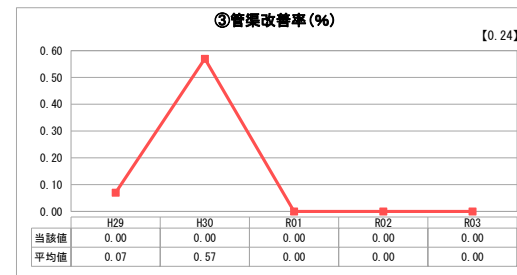


### 1. 経営の健全性・効率性について

- ①収益的収支比率について  
前年度と比較して1.63ポイントの増加。近年は80%台を推移しており、赤字経営が慢性化している状況である。
- ④企業債残高対事業規模比率について  
前年度と比較してほぼ横ばい。類似団体と比較して高い水準にある。
- ⑤経費回収率について  
前年度と比較して3.84ポイント減少。類似団体と比較して低い水準にあるが、回収率は低く、使用料収入以外の収入に依存している状況にある。
- ⑥汚水処理原価について  
前年度と比較して増加しているが、類似団体と比較してほぼ同水準にある。
- ⑦施設利用率について  
前年度と比較してほぼ横ばいであるが、類似団体と比較して低い水準にある。事業継続のため、今後増加する見通しである。
- ⑧水洗化率について  
前年度と比較して3.35ポイント増加。類似団体と比較して低い水準にあるが、事業継続のため、今後も緩やかに上昇するものと捉えている。

### 2. 老朽化の状況について

- 一部供用開始から10年以上が経過し、修繕費が増加の傾向にある。平成28年度に策定したストックマネジメント計画に基づき、点検・調査を実施し、修繕・改築の必要性を検討する。

## 2. 老朽化の状況



## 全体総括

認可区域内整備途中であることから、施設利用率及び水洗化率は今後も増加の見込みである。今後も接続率の向上により使用料収入を確保するとともに、維持管理費の削減に努め、経営の健全化を目指す。

※ 法適用企業と類似団体区分が同じため、収益的収支比率の類似団体平均等を表示していません。