



レポート

～Vol.3～

まちをもっと
おもしろく!

はしかみベース

<第3回テーマ>

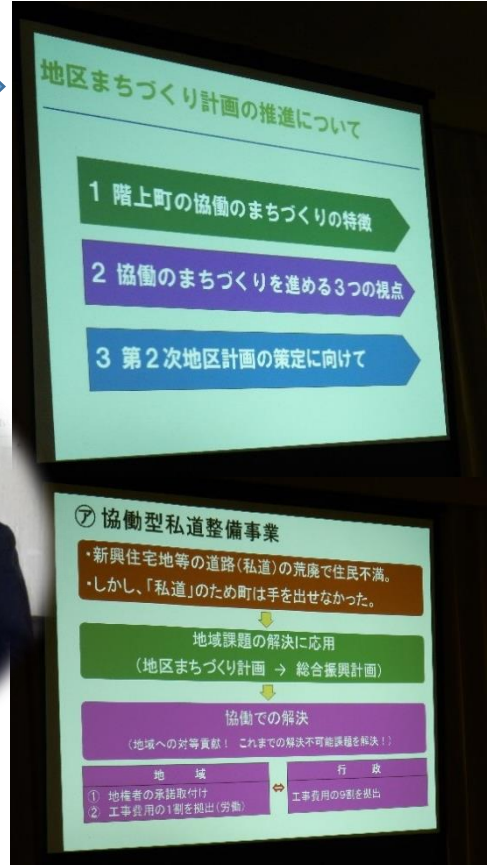
未来地図をえがこう!～目指すまちはどんなまち?

Vol.3 の冒頭は、町内の各地区のまちづくりがどのように行われているのか、「地区まちづくり計画」について町総合政策課よりお話をしてもらいました。

- ★全 19 地域全ての地区で地区計画が策定され、その計画は町の総合振興計画に反映されています。
- ★私道整備など行政で手が出せなかった課題を解決!
- ★町の協働のまちづくりの視点「情報共有」「人材育成」「取組み支援」



お話をしてくださった
総合政策課 佐京実 グル
ープリダー

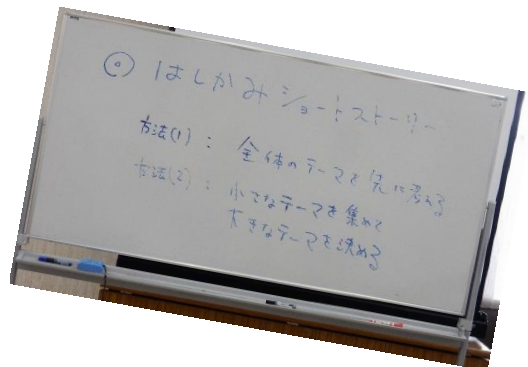


ワークショップ

前回のお宝写真をまとめて

「はしかみショートストーリー」を作ろう

前回のまち歩きで撮影した階上町の「お宝」
「元気」をまとめて、掲示板・壁新聞・ポスターのように作ってみよう!



弘前大学 松本 大 先生

- ◆まちづくりは自分たちの地域について語り合ったり歩いて調べたりして自分たちで考えることから始まる!
- ◆「お宝」について考える→地域の元気をつくる、引き出す!
- ◆みんなで考える→「思い」を共有する!



①



②




③



④

タイトルは決まった？
写真、イラスト、パンフレットなどを活用して
かっこよく！かわいく！



⑤



⑥



⑦



- ① 「とちの木をベースに…」写真を並べるC班
- ②⑦あくまで幼虫グミで構想中A班
- ③キュンキュン写真を並べて並べて並べまくるB班
- ④得意のイラストでショートストーリーを彩る
- ⑤完成間近！C班
- ⑥「おもしろいね～」とニヤリ。松本大先生



現在まさに「あるもの」を自分たちで再発見しながら

出来上がったショートストーリーは・・・⇒⇒⇒

A班

1回目のワークショップのテーマを引き継ぎ、「幼虫グミ」が遠足するならこんなコース！を設定。
寺下観音や銀杏の木、階上灯台を見たり、ジェラートを食べ、トライアングルでは小鉢でお腹いっぱい！もちろん道の駅の幼虫グミははずせません！



B班

インスタ映えする風景がたくさん！あるので、インスタグラム風に写真をまとめました。
1回目からのテーマ「Love♥階上」を引き継ぎ、キュンキュンする写真をチェック、タイトルも Hashikami kyunstagram (キュンスタグラム) としました。





C班

「とちの木」の後ろの方（奥の方？）に映画「トトロ」に出てくる風景と似たところがあることを発見！
 とちの木に行くと、トトロに会えるかも…。もし会えなかったら、トライアングルやジェラートで腹ごしらえをしてもう一度チャレンジ！



次回のはしかみベースは・・・！

第3回はしかみベースは、まち歩きで見つけたお宝をまとめました。まち歩きに参加できなかった方も写真を見ながら作業する中で思いを共有できたのでは。3班とも、同じ場所も巡ったりしていましたが、視点が違うと様々なアプローチの仕方があるなどお宝を再発見できました。

次回（10/14）からは、本格的に実際のまちづくりのアイデアをまとめる作業に入ります。是非ご参加を！
 よろしくお祈りします(^_^)

担当：Y.K

☆今回の自己紹介タイム☆
 参加者が円になって、前の人の名前（ニックネーム）を言ってから自分の名前を言うスタイル。（〇〇さんの隣の〇〇さんの隣の〇〇です）最後の人は全員の名前を言えるか!!？

