

平成27年6月から

# 家庭ごみの正しい分け方・出し方

## ※ごみ出しのルール

- ◎収集日の8時までに出してください。
- ◎自分の住んでいる場所の集積所に出してください。
- ◎事業活動に伴って出たごみは出せません。

町民生活課 ☎88-2119

# 階上町

## 燃やせるごみ

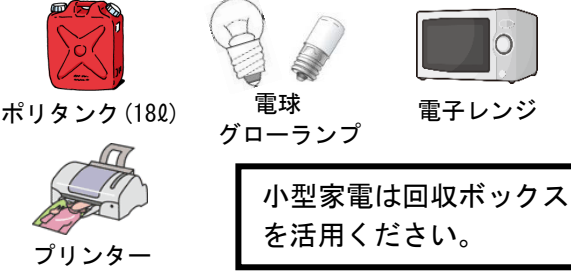
〔(半)透明の袋〕



- 次の物も燃やせるごみへ  
使い捨てカイロ、乾燥剤、ペット用トイレの砂など
- 生ごみは水気をよく切る。
- ライターはガスを抜いて燃やせるごみへ
- 在宅医療系廃棄物（注射器など）は薬局・病院に返すか燃やせるごみへ（注射針などは容器に入れる）

## 燃やせないごみ

〔収集かごへ〕




- 飲料等の容器は「缶・びん・ペットボトル」へ
- 割れたガラスや刃物などは、紙などで包む。
- 電池は抜いてから出す。（電池→「有害ごみ」へ）
- ポリタンク、スプレー缶、塗料等などは中身を抜く。
- 50cm×50cm以上のものは「粗大ごみ」へ

小型家電は回収ボックスを活用ください。

## 粗大ごみ

50cm×50cm以上のもので、大人2人で運べるもの。



### スプレー缶の出し方

中身を使い切り、屋外で穴を開ける。  
※スプレー缶の中のガスが残っていると爆発する危険性があります。

### カセットボンベの出し方

中身が残っている物の処理については、一般社団法人日本ガス石油機器工業会 カセットボンベお客様センターへ。  
(電話：0120-14-9996)

## 缶・びん・ペットボトル

〔収集かごへ〕



- 飲料や食品が入っていたものが対象
- 汚れが取れない物は「ごみ」へ
- 粉ミルクの缶など、深さが15cm以上で口の大きい缶は「燃やせないごみ」へ
- びんのラベルはとる必要はありません。

### ※缶・びん・ペットボトルの出し方

①キャップとラベルを取る。  
びんはラベルが剥がれたままキャップはそれぞれ分別



②水で中をすすぐ。

※つぶさないで出してください。  
※缶・びん・ペットボトルは同じ袋のまま出せます。

資源物

## 新聞紙/段ボール

〔紙ひもでしぼる〕



- 新聞紙（チラシを混ぜない）とダンボールは別々に束ねる。
- 段ボール箱は折りたたんでしぼる。（箱のままださない）
- ガムテープ類、緩衝剤の発砲スチロールなどは取り除く。
- ひもでしっかりしぼる。
- ビニール袋に入れて出さない。

## 雑誌・チラシ


〔紙ひもでしぼる〕



- バインダー、ファイル、付録のCD、図鑑などのハードカバーなどは取り除く。
- ひもでしっかりしぼる。
- 「その他紙」と分けて束ねる。
- ビニール袋に入れて出さない。

## その他紙

〔紙ひもでしぼる〕



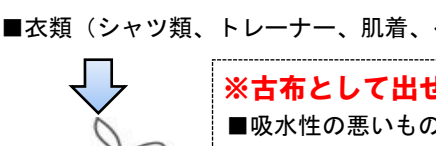
- 紙以外の異物は取り除く。
- 小さな紙類は落ちないように封筒や紙袋に入れてしぼる。
- その他紙として出せないものは「燃やせるごみ」へ
- ビニール袋に入れて出さない。

### ※その他紙として出せないもの



## 古布

〔(半)透明の袋〕



■ 衣類（シャツ類、トレーナー、肌着、ベビー服など）、タオル類、シーツなどで素材が主にめんのもの。

### ※古布として出せないもの

- 吸水性の悪いもの・裏地のあるもの（ジーパン、ジャンパー、コート、セーターなど）
- わたが入ったもの（布団やぬいぐるみ）
- 30cm×30cm未満の小さいもの
- カーペット、カーテン類
- 汚れがひどいもの、濡れているもの

（紙類は、雨の日ではできるだけ回数降の晴れた日に出してください。）

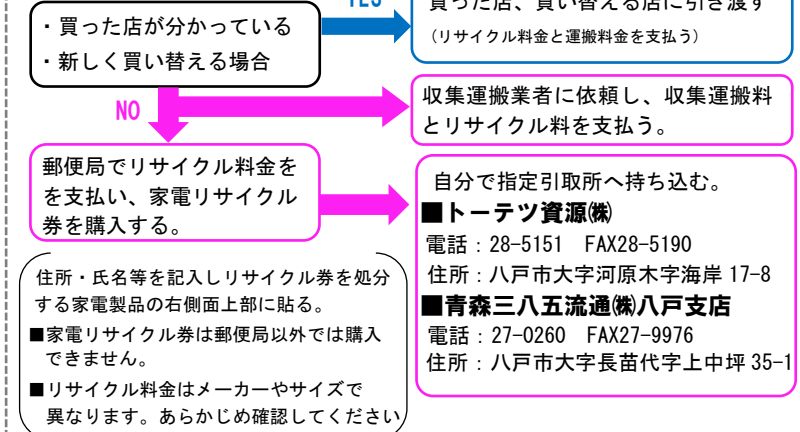
## 行政で処理できないごみ

### 家電4品目

〔家電4品目はリサイクルが義務付けられています〕



～処分の流れ～



### その他

〔処理料金は、各店舗などへお問い合わせください〕

処分依頼先	お問い合わせ先
消火器 販売店などの特定窓口	㈱消火器リサイクル推進センター (電話:03-5829-6773) エコサイクルセンター (電話:0120-822-306)
バイク 廃棄二輪車取扱店・指定引取窓口	二輪車リサイクルコールセンター (電話:03-3598-8075)
自動車 登録販売店整備業者	自動車リサイクルシステム コンタクトセンター (電話:050-3786-7755)

■ 次のものは取扱店などに引き取りを依頼してください  
タイヤ、ホイール、ガスボンベ、ドラム缶、耐火金庫、灯油、廃油、塗料、バッテリー、発電機、芝刈機や除草機（エンジン付き）自動車部品、発電機、ボイラー、ピアノ、農機具、農業、融雪剤  
中身の入った缶やプラスチック容器（薬品、溶液、缶詰、飲料など）、量ガラスウル、ロックウール など

【例外：畳】 そのままでは処理不可 12等分すれば「燃やせるごみ」

■ 取扱店などで回収できない場合は、民間の廃棄物処理許可業者に処理を依頼してください。

## 使用済み小型家電

〔回収ボックスへ〕

投入口サイズ 19cm×39cm

家庭で使用した電池や電気で動く小型家電でボックス投入口に入るサイズの物が対象



設置されているボックス

■ 対象品目の一例

音楽プレーヤー、電話機、携帯電話、ICレコーダ  
ノートパソコン、HDDレコーダ、携帯用ゲーム機  
USBメモリ、メモリーカード、電子体温計、時計  
ドライヤー、カーナビ、カーテレビなど

■ 対象外品目の一例

電池、電球、蛍光灯、インクカートリッジなど

■ 個人情報必ず消去する。

■ 袋や箱などから出して投入する。

■ 小型家電回収ボックスの設置場所

- ・ 階上町役場
- ・ ハートフルプラザ・はしかみ
- ・ 石鉢ふれあい交流館
- ・ 道仏公民館

## 有害ごみ

〔有害ごみ回収協力店へ〕



■ 電球やグローランプは「燃やせないごみ」へ

■ 回収協力店 → 「ユニバース階上店」、「アラヤ」「かんぶん階上店」、「ファミリーマート階上着前店」

### ※特殊な電池の処分方法

充電電池（小型充電式電池）やボタン電池の回収については販売店下記ホームページでご確認ください。

- ・ 小型充電式電池・・・一般社団法人JBRC <http://www.jbrc.com/>
- ・ ボタン電池・・・一般社団法人電池工業会 <http://www.baj.or.jp/>

※電池は金属端子部にテープを貼って絶縁する。



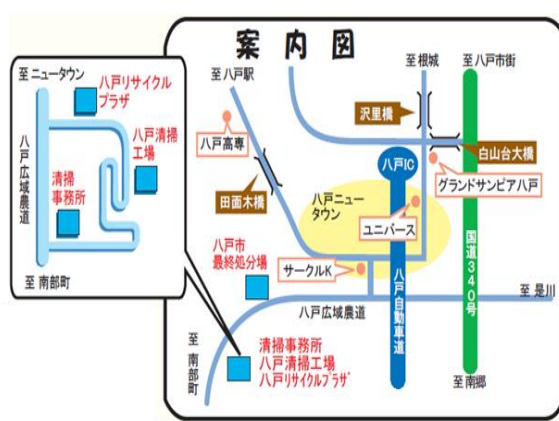
## 各地区の収集日（平成27年6月から）

地区名	燃やせないごみ	燃やせるごみ	資源物の日			粗大ごみ
			空き缶 空ビン ペットボトル	新聞紙 ダンボール	雑誌・チラシ その他紙 古布	
中央・西部地区 石鉢・蒼前・野場 中角柄折・金山沢・田代 晴山沢・平内・鳥屋部 赤保内・耳ヶ伏西	第1月曜日	毎週 火曜日	毎週 水曜日	第1・3	第2・4	奇数月 第3木曜日
		6月～9月 金曜日可		水曜日		
東部地区 耳ヶ伏東・荒谷 大蛇・追越・柳 駅前・道仏・小舟渡	第1月曜日	毎週 木曜日	毎週 水曜日	水曜日	水曜日	奇数月 第3火曜日
		6月～9月 月曜日可		水曜日		

※収集日が祝日に当たる場合は原則として収集は休みとなります。  
振替収集や特別収集は、広報はしかみや町ホームページでご確認ください。

## 引越しなどで大量に出るごみ

対象	燃やせるごみ	燃やせないごみ 粗大ごみ
持込先	八戸清掃工場	八戸リサイクルプラザ
電話	電話:27-1351 FAX:27-9707	電話:70-2396 FAX:23-5396
料金	50kgまでごとに150円	50kgまでごとに150円
場所	八戸市大字榎引字取場1-1	八戸市大字榎引字山田山1-1
受入日時	月～金曜日（年末年始・祝日休み） 9:00～12:00・13:00～17:00	



## 自宅の庭から出た枝木・草類の処理について

枝木・草・落ち葉などを野焼きすると、煙や臭い、灰の飛散により、近所迷惑になります。

枝木類は直径10cm以下・長さ50cm以下に切断し、乾燥させてから清掃工場へ持ち込みましょう。

なお、全て45ℓ以下の(半)透明の袋に入れ、10袋まで持ち込む場合に限り無料となります。

■ 注意事項  
※有料・無料の処理に関わらず全て判断してください  
※袋に入れられない場合や他のごみと一緒に持ち込む場合はすべて有料となります。

■ お問い合わせ・持込先  
八戸清掃工場 電話:27-1351 FAX:27-9707

■ 受入日時  
月～金曜日（年末年始・祝日休み）  
9:00～12:00・13:00～17:00